

FLUMilog

Interface graphique v. 4.0.0.8

Outil de calcul V4.06

Flux Thermiques Détermination des distances d'effets

Utilisateur :	EThollin
Société :	BV
Nom du Projet :	PRDAmblainville_2663_11_C13_ecran3_1
Cellule :	Cellule2
Commentaire :	
Date de création du fichier de données d'entrée :	08/07/2016 à 09:00:14
Date de création du fichier de résultats :	8/7/16

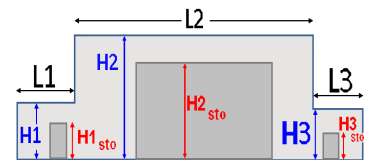
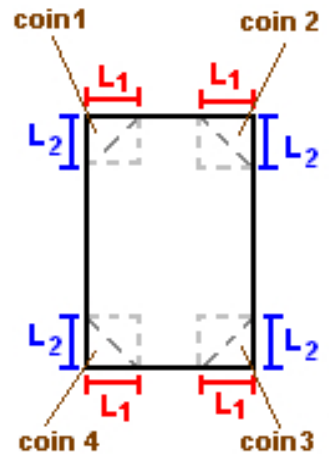
I. DONNEES D'ENTREE :

Donnée Cible

Hauteur de la cible : **1,8 m**

Géométrie Cellule 1

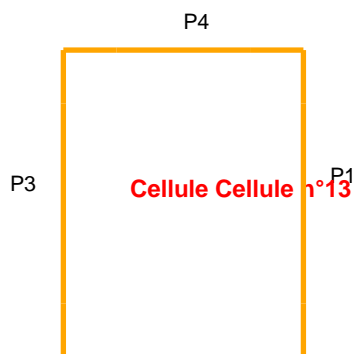
Nom de la Cellule : Cellule n°13				
Longueur maximum de la cellule (m)		125,0		
Largeur maximum de la cellule (m)		48,0		
Hauteur maximum de la cellule (m)		13,0		
Coin 1	non tronqué	L1 (m)	0,0	
		L2 (m)	0,0	
Coin 2	non tronqué	L1 (m)	0,0	
		L2 (m)	0,0	
Coin 3	non tronqué	L1 (m)	0,0	
		L2 (m)	0,0	
Coin 4	non tronqué	L1 (m)	0,0	
		L2 (m)	0,0	
Hauteur complexe				
	1	2	3	
L (m)	0,0	0,0	0,0	
H (m)	0,0	0,0	0,0	
H sto (m)	0,0	0,0	0,0	



Toiture

Résistance au feu des poutres (min)	60
Résistance au feu des pannes (min)	30
Matériaux constituant la couverture	metallicque multicouches
Nombre d'exutoires	20
Longueur des exutoires (m)	3,0
Largeur des exutoires (m)	2,0

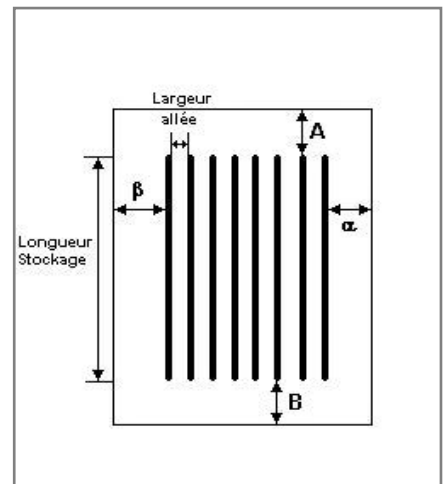
Parois cellule Cellule n°13



	Paroi 1	Paroi 2	Paroi 3	Paroi 4
Composantes de la Paroi	Multicomposante	Monocomposante	Monocomposante	Monocomposante
Structure Support	Poteau beton	Poteau beton	Autostable	Poteau beton
Nombre de Portes de quais	0	0	0	8
Largeur des portes (m)	0,0	3,0	0,0	3,0
Hauteur des portes (m)	4,0	4,0	4,0	4,0
	<i>Partie en haut à gauche</i>	<i>Un seul type de paroi</i>	<i>Un seul type de paroi</i>	<i>Un seul type de paroi</i>
Matériau	bardage simple peau	bardage double peau	Beton Arme/Cellulaire	bardage double peau
R(i) : Résistance Structure(min)	15	60	120	60
E(i) : Etanchéité aux gaz (min)	15	120	120	120
I(i) : Critère d'isolation de paroi (min)	15	15	120	15
Y(i) : Résistance des Fixations (min)	15	15	120	15
Largeur (m)	0,0			
Hauteur (m)	0,0			
	<i>Partie en haut à droite</i>			
Matériau	bardage double peau			
R(i) : Résistance Structure(min)	60			
E(i) : Etanchéité aux gaz (min)	15			
I(i) : Critère d'isolation de paroi (min)	15			
Y(i) : Résistance des Fixations (min)	15			
Largeur (m)	125,0			
Hauteur (m)	10,0			
	<i>Partie en bas à gauche</i>			
Matériau	bardage simple peau			
R(i) : Résistance Structure(min)	15			
E(i) : Etanchéité aux gaz (min)	15			
I(i) : Critère d'isolation de paroi (min)	15			
Y(i) : Résistance des Fixations (min)	15			
Largeur (m)	0,0			
Hauteur (m)	0,0			
	<i>Partie en bas à droite</i>			
Matériau	Beton Arme/Cellulaire			
R(i) : Résistance Structure(min)	120			
E(i) : Etanchéité aux gaz (min)	120			
I(i) : Critère d'isolation de paroi (min)	120			
Y(i) : Résistance des Fixations (min)	120			
Largeur (m)	125,0			
Hauteur (m)	3,0			

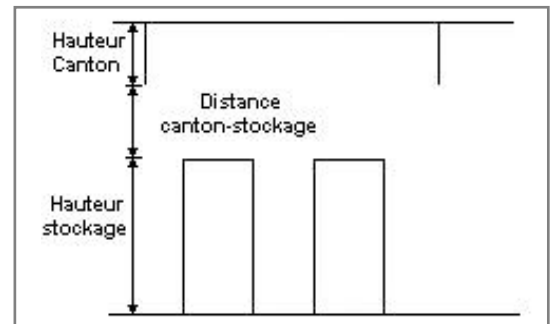
Stockage de la cellule Cellule n°13

Nombre de niveaux	6
Mode de stockage	Rack
Dimensions	
Longueur de stockage	110,5 m
Déport latéral a	0,5 m
Déport latéral b	0,5 m
Longueur de préparation A	14,0 m
Longueur de préparation B	0,5 m
Hauteur maximum de stockage	11,0 m
Hauteur du canton	1,0 m
Ecart entre le haut du stockage et le canton	1,0 m



Stockage en rack

Sens du stockage	dans le sens de la paroi 1
Nombre de double racks	7
Largeur d'un double rack	2,6 m
Nombre de racks simples	2
Largeur d'un rack simple	1,4 m
Largeur des allées entre les racks	3,3 m



Palette type de la cellule Cellule n°13

Dimensions Palette

Longueur de la palette :	1,2 m
Largeur de la palette :	0,8 m
Hauteur de la palette :	1,5 m
Volume de la palette :	1,4 m³
Nom de la palette :	Palette type 2662

Poids total de la palette : **Par défaut**

Composition de la Palette (Masse en kg)

NC	NC	NC	NC	NC	NC	NC
0,0	0,0	0,0	0,0	0,0	0,0	0,0

NC	NC	NC	NC	NC	NC	NC
0,0	0,0	0,0	0,0	0,0	0,0	0,0

NC	NC	NC	NC
0,0	0,0	0,0	0,0

Données supplémentaires

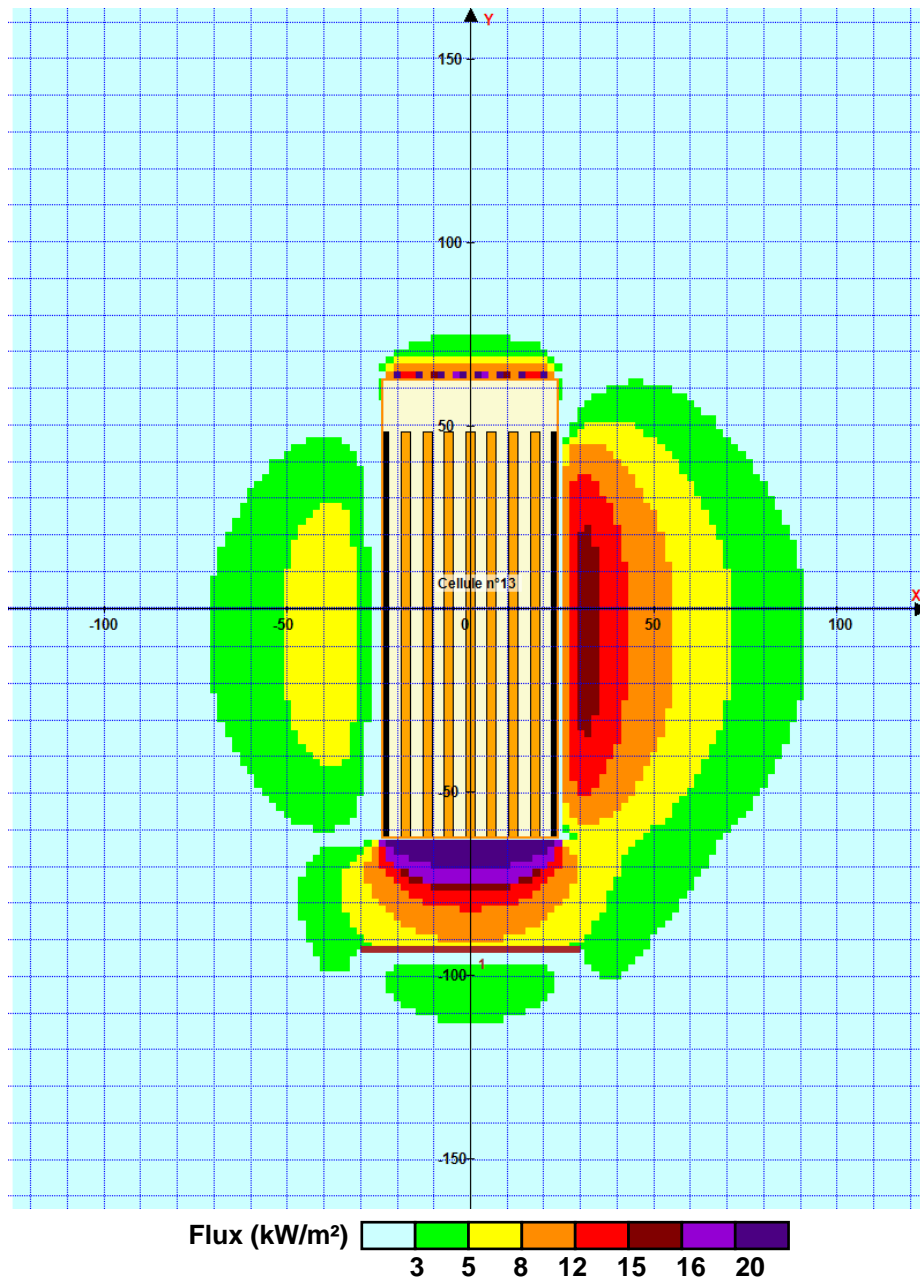
Durée de combustion de la palette :	45,0 min
Puissance dégagée par la palette :	1875,0 kW

II. RESULTATS :

Départ de l'incendie dans la cellule : **Cellule n°13**

Durée de l'incendie dans la cellule : **Cellule n°13 112,0 min**

Distance d'effets des flux maximum



Pour information : Dans l'environnement proche de la flamme, le transfert convectif de chaleur ne peut être négligé.
Il est donc préconisé pour de faibles distances d'effets comprises entre 1 et 5 m de retenir une